



Quotidiennement, la mairie met en œuvre d'importants moyens pour entretenir la propreté de Perpignan.

Nous pouvons tous constater que ces **efforts** sont récompensés, notre ville est de plus en plus propre et **accueillante**. Pourtant, il subsiste des points pour lesquels votre aide nous est indispensable, notamment **l'hygiène des trottoirs**.

Ce petit dépliant aborde plus précisément les problèmes des « **crottes de chien** » sur la chaussée. Chacun de nous, un jour ou l'autre, a eu la désagréable expérience de « marcher dedans ». Ça ne sent pas bon, ça s'incruste dans la semelle et en plus c'est dangereux si on glisse dessus. Conséquence, on se met à pester contre les chiens et leurs maîtres inattentifs.

Pourtant, ces désagréments sont bien faciles à éviter : question de **comportement** et de méthode, alors suivez le guide...



Contacts utiles

SPA délégation des P.-O.

04 68 57 20 43
spa.po@tiscali.fr

Société canine Languedoc-Roussillon

04 67 70 10 05
ste.canine.lr@wanadoo.fr

Fourrière animale

04 68 61 44 84

Direction départementale des services vétérinaires

Service de santé et protection
animales : 04 68 85 15 91
ddvs66@agriculture.gouv.fr


Ville de Perpignan

Direction de l'Environnement et de
la Propreté urbaine : 04 68 66 30 48
Mission Proximité • Animation • Communication
• Agriculture : 04 68 62 39 81

Allo propreté (numéro vert)
0 800 22 00 00

SIMPLE ET PRATIQUE

La « chasse aux crottes » en 3 leçons



444 Trans'dentier 04 68 34 08 87 - Illustrations : Coralie DAVID



PERPIGNAN, ville propre

www.mairie-perpignan.fr





PERPIGNAN, ville propre

www.mairie-perpignan.fr


La « chasse aux crottes » en 3 leçons...

Avec le chat, le chien est l'animal de compagnie préféré des Français. Il n'en restera pas moins vrai que cela implique pour les maîtres un certain nombre de **responsabilités** : à l'égard de l'animal lui-même bien sûr, mais aussi vis-à-vis de la **collectivité**.

Cela s'apprend et c'est rapide à condition d'y mettre un peu de bonne volonté : démonstration en 3 étapes.




En promenade, habituez votre chien en allant directement dans le caniveau pour qu'il fasse ses besoins.



Au premier signe « d'envie », entraînez-le vers le caniveau. Félicitez-le quand il l'a atteint. Dès qu'il a fait ses besoins, félicitez-le à nouveau. Le chien est un animal intelligent, attentif à vos désirs. Si vous êtes constant, il apprendra vite pour la satisfaction de tous !


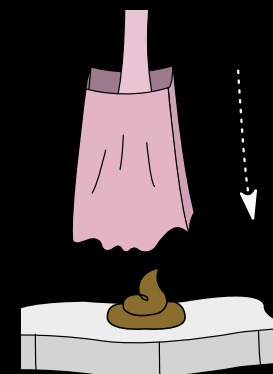


Dès que « le petit accident » survient, pas de panique. Sortez le sac plastique que vous aurez pris soin d'emporter avec vous.



1. Placez votre main dans le sac.

2. Ramassez la crotte.



3. Retournez le sac sur lui-même comme un gant. Faites un nœud et jetez le tout dans une poubelle.

Vous voyez, ce n'est pas compliqué ! Alors, n'oubliez pas, un peu d'attention, de la patience, une bonne dose d'encouragements, un brin de fermeté et l'affaire est dans le sac.